

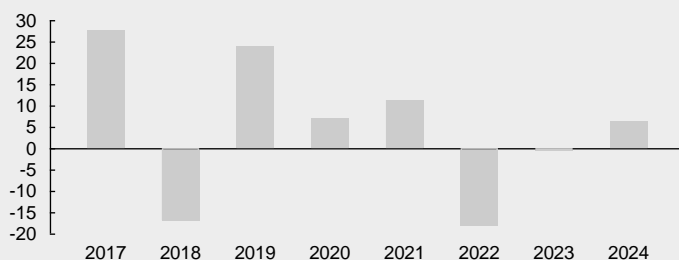
# GLOBAL EQUITY SELECTION 100

Anlagepläne Schweiz, Plan Nr. 218  
 Monatsbericht, 01.03.2024

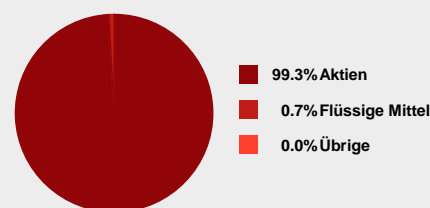
## Anlageziel

Bei der Fondsselektion werden weltweit die wichtigsten Märkte berücksichtigt, so dass sich eine breite Streuung über verschiedene Länder, Währungen und wirtschaftliche Entwicklungsstufen ergibt. Die effizienten Märkte bilden den Kern und gewährleisten die Stabilität der Anlage. Sie werden über kosteneffiziente, indexnahe Fonds abgebildet. Die weiteren Anlageklassen repräsentieren chancenträchtige Märkte. Ein Best in Class-Ansatz ermöglicht, dass bei diesen Anlageklassen stets nur die performancetärksten Fonds eingesetzt werden. Langfristig soll ein überdurchschnittlicher Vermögenszuwachs erzielt werden, deshalb besteht der Anlageplan zu 100% aus Aktienfonds.

### Jährliche Rendite in %



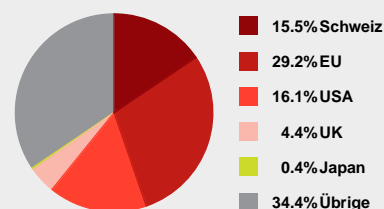
### Anlagearten



### Anlageplandaten

Plannummer	218
Lancierung	01.05.2011
Strategie	ALL EQUITY
Währung	CHF
Durchschnittliche Management Fee	0.97%
Ausgabekommission	2.50%
Durchschnittliche "Total Expense Ratio" (TER)	1.12%
Kundendienst	+41 58 472 44 44
Homepage	generali.ch

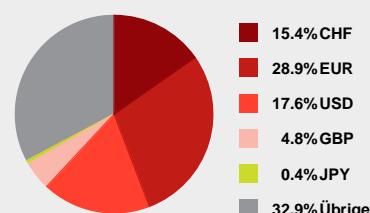
### Anlagen nach Ländern



### Rendite per 01.03.2024

Seit Jahresbeginn	6.7%	1 Jahr	0.3%
3 Jahre	-9.5%	Ø 3 Jahre	-3.3% p.a.
5 Jahre	12.2%	Ø 5 Jahre	2.3% p.a.
7 Jahre	28.2%	Ø 7 Jahre	3.6% p.a.
Seit Beginn (01.05.2011)	57.6%	Ø seit Beginn	3.6% p.a.

### Anlagen nach Währungen



### Zusammensetzung

Fondsname	Anteil	CH-Valor	ISIN	Währung	Volumen (Mio. CHF)
iShares ETF (CH) - iShares SMI (R) ETF (CH)	15%	889976	CH0008899764	CHF	1'977.7
iShares EURO STOXX 50 (DE)	15%	1174969	DE0005933956	EUR	5'777.1
Comgest Growth Asia Pac ex Japan Acc	15%	2633124	IE00B16C1G93	USD	63.3
JPM Emerging Markets Dividend A (acc) - USD	15%	20155950	LU0862449427	USD	613.2
DWS Invest ESG European Small/Mid Cap LC	15%	43448580	LU1863262298	EUR	21.7
Schroder ISF Global Energy A Acc EUR	15%	4381402	LU0374901568	EUR	418.0
SPDR S&P 500 UCITS ETF	10%	18118572	IE00B6YX5C33	USD	10'391.1

Dieser Produktflyer und die darin enthaltenen Zahlen und Erläuterungen dienen ausschliesslich allgemeinen Informationszwecken und beinhalten weder eine individuelle Empfehlung noch eine persönliche Anlageberatung. Um Ihre spezifischen Anlagebedürfnisse und Risikovorstellungen festzustellen, empfehlen wir Ihnen, Ihren Berater zu konsultieren.

Der Performanceberechnung liegt eine fondsgebundene Versicherung zu Grunde, welche durch eine Einmaleinlage finanziert wurde. Laufende Prämien bewirken durch die unterschiedlichen Investitionspunkte andere Performancezahlen. Historische Performancedaten sind zudem keine Garantie für künftige Erträge. Die zukünftige Performance von Anlagevermögen lässt sich nicht aus der aufgezeigten Kursentwicklung ableiten, d.h. der Anlagewert kann sich vergrössern, aber auch vermindern. Die für die Performanceberechnung verwendeten Kurse entsprechen den von den Fondsleitungen veröffentlichten Inventarwerten am Anfang des Monats, zuzüglich bzw. abzüglich eventueller Kommissionen.

Die Generali Personenversicherungen AG übernimmt keine Gewähr (weder ausdrücklich noch stillschweigend) für die Richtigkeit, Vollständigkeit und Aktualität der publizierten Informationen und Meinungsäusserungen. Verbindlich sind alleine die Verkaufsprospekte der einzelnen Fonds und die Allgemeinen Versicherungsbedingungen.